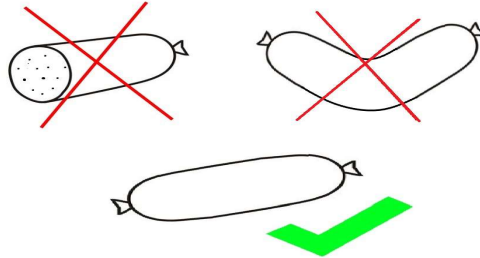



Richtige Verwendung der Mütze


- Für alle gängigen Wurst-Größen bis ca. 25cm Länge geeignet (ausgenommen gebogene).
- Verwendung mit Streichwurst im beidseitig verschlossenen Kunst Darm.



- **Nur** den Verschluss wegschneiden (**nicht mehr**), damit sich die Hülle über den inneren Steg der Mütze stülpen kann.



- Mit einer Hand die Mütze halten und mit der anderen Hand den Inhalt herausschieben oder drücken. Quetschen bzw. drücken nur am hinteren Ende - nicht in der Mitte der Streichwurst.



- Beachten Sie, dass der vordere Teil der Streichwurst immer stramm gefüllt bleibt. Nur so behält die Wurst auch eine schöne Form.

FAQs:

- *Ist die Mütze für den Geschirrspüler geeignet?*

Ja. Sie können die Mütze, den Verschluss sowie die Gummilaschen im Geschirrspüler reinigen.

- *Beim Drücken hebt sich die Mütze und es kommt nichts heraus.*

Sie müssen mit einer Hand die Mütze halten und mit der anderen Hand am hinteren Ende Richtung Mütze schieben.

- *Funktioniert es auch mit Mettwurst?*

Mettwurst sowie Streichwurst frisch aus dem Kühlschrank ist von der Konsistenz her etwas fester, daher kann es auch schwieriger sein den Inhalt herauszudrücken.

- *Beim Andrücken kommt seitlich, neben der Mütze die Streichwurst heraus.*

Nur den Verschluss wegschneiden (**nicht mehr**), damit sich die Hülle über den inneren Steg der Mütze stülpen kann. So kann seitlich auch nichts mehr herausgedrückt werden.

- *Die Hülle platzt auf*

Es dürfen nur Würste mit beidseitig verschlossenem Kunstdarm verwendet werden. Diese halten in der Regel dem Druck beim Herausschieben stand.

- *Warum sind die Gummilaschen so dünn*

Eine sehr weiche Streichwurst würde durch einen stärkeren Zug des Gummis von allein herausgedrückt werden. Streichwurst gibt es in unterschiedlichster Konsistenz und sie können sich temperaturabhängig stark verändern. Bei einem langen ausgedehnten Frühstück zum Beispiel. Daher ist ein - was die Stärke des Gummis betrifft - Mittelmaß zu finden, das möglichst alle Wurstprodukte abdeckt.

- *Die Hülle schrumpft unregelmäßig zusammen und sieht nicht schön aus.*

Der vordere Teil der Streichwurst muss immer stramm gefüllt bleiben. Bei geschlossener Mütze den Inhalt nach vorne Richtung Verschluss schieben. Dann behält die Wurst auch eine schöne Form.

- *Wo wird Mütze produziert*

Mütze wird im Mittelburgenland produziert (Firma HWB in Horitschon) – ist also 'Made in Austria'.

- *Was passiert wenn der Gummi reißt*

In Zukunft wird es auch Ersatzflaschen zu kaufen geben.

- *Die Wurst fettet sehr stark*

Einfach ein kleines Stück Küchenrolle einrollen und in die Mütze legen. Dieses kann das Fett aufnehmen und die Mütze bzw. die Wurst bleibt trocken.



Wenn Sie Probleme mit der Verwendung der Mütze haben, dann melden Sie sich bei uns. Wir helfen Ihnen gerne weiter.

Martin & Marina Grabner